Read this manual carefully before use, and retain it for future reference.

Product Overview

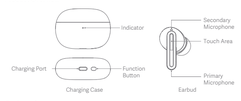

Package Contents

Note: Illustrations of product, accessories, and user interface in the user manual are for reference purposes only. Actual product and functions may vary due to product enhancements.

1

Pairing

While the lid is open and both earbuds are in the charge case, press and hold the function button on the bottom for 2 seconds. Once the indicator blinks white, the earbuds enter the pairing state after releasing the button.
The first time the lid of the charging case is opened, the earbuds automatically enter the pairing state.
Enable the device's Bluetooth, and then search for and connect to the "Redmi Buds 4 Pro".

Dual-Device Connection

The earbuds can be connected to two different Bluetooth devices simultaneously. After connecting the earbuds to the first device, put them in the charging case and open the lid. Press and hold the function button on the charging case for 2 seconds, then the charging case's indicator will start blinking white, and the earbuds are ready to be paired with a second device.

Restoring Factory Settings

While the lid is open and both earbuds are in the charging case, press and hold the function button on the bottom for about 10 seconds. Once the indicator blinks white and the button is released, the earbuds will restore the factory settings and enter the pairing state again.

2

Replacing the Ear Tips

Please change the ear tips of both earbuds according to the noise cancellation effect and level of comfort.
The size M ear tips are pre-installed on the earbuds.

Gently Tap Either Earbud Twice

Music: Play/Pause
Call: Answer

Gently Tap Either Earbud Three Times

Music: Next song
Call: Reject/End call

Tap and Hold the Touch Area to Switch

Noise cancellation mode/Transparency mode

3

Specifications

Name: Wireless earphones
Model: M2132E1
HVIN: M2132E1-L, M2132E1-R
Charging Port: Type-C
Net Weight: Approx. 46 g
Impedance: 24 Ω
Operating Temperature: 5°C to 40°C
Earbud Input: 5.25 V⎓160 mA Max. (per earbud)
Earbud Cell Capacity/Energy: 54 mAh/0.2 Wh (per earbud)
Charging Case Cell Capacity/Energy: 590 mAh/2.28 Wh
Charging Case Input: 5 V⎓0.5 A Max.
Bluetooth Profiles: **Bluetooth®** Low Energy/HFP/A2DP/AVRCP
Operating Range: 10 m (in an obstacle-free environment)
Bluetooth Operation Frequency: 2400-2483.5 MHz
Bluetooth Maximum Output Power: <13 dBm

The Bluetooth® word mark and logos are registered trademarks owned by Bluetooth SIG, Inc. and any use of such marks by Xiaomi Inc. is under license. Other trademarks and trade names are those of their respective owners.

Warnings

- Do not attempt to disassemble, repair or modify the product, as this may cause fire or even completely damage the product.
- Do not expose the product to environments with a temperature that is too low or too high (below 0°C or above 45°C).
- Keep the product's indicator away from the eyes of children and animals while the product is in use.
- Do not use this product during thunderstorms. Thunderstorms may cause the product to malfunction and increase the risk of electric shocks.
- Do not clean this product with alcohol or other volatile liquids.

4

- Avoid any contact with liquids.
- Do not disassemble, puncture or crush the product nor expose it to fire.
- Stop using the product immediately if there is any swelling.
- Do not use the earbuds while driving, and comply with the relevant regulations in your region or country.
- These earbuds and their accessories may contain small parts. Please keep them out of the reach of children.
- Disposal of a battery into fire or a hot oven, or mechanically crushing or cutting of a battery, that can result in an explosion.
- Leaving a battery in an extremely high temperature surrounding environment that can result in an explosion or the leakage of flammable liquid or gas.
- A battery subjected to extremely low air pressure that may result in an explosion or the leakage of flammable liquid or gas.
- Product information and certification marks are located in the charging case.
- Do not put the battery in trash that is disposed of in landfills. When disposing of the battery, comply with local laws or regulations.
- Replacement of a battery with an incorrect type that can defeat a safeguard (such as catching fire, explosion and leakage of corrosive electrolyte).
- This equipment complies with RF radiation exposure limits set forth for an uncontrolled environment.
- To prevent possible hearing loss, do not use this product at high volume for long periods of time.
- The symbol indicates DC voltage.

EU Declaration of Conformity

Hereby, Zimi Corporation declares that the radio equipment type M2132E1 is in compliance with Directive 2014/53/EU. The full text of the EU declaration of conformity is available at the following internet address:
http://www.mi.com/global/service/support/declaration.html

5

WEEE Information

All products bearing this symbol are waste electrical and electronic equipment (WEEE as in directive 2012/19/EU) which should not be mixed with unsorted household waste. Instead, you should protect human health and the environment by handing over your waste equipment to a designated collection point for the recycling of waste electrical and electronic equipment, appointed by the government or local authorities. Correct disposal and recycling will help prevent potential negative consequences to the environment and human health. Please contact the installer or local authorities for more information about the location as well as terms and conditions of such collection points.

UK Declaration of Conformity

Hereby, Zimi Corporation declares that the radio equipment type M2132E1 is in compliance with Radio Equipment Regulations 2017. The full text of the UK declaration of conformity is available at the following internet address:
https://www.mi.com/uk/service/support/declaration.html

This device contains licence-exempt transmitter(s)/receiver(s) that comply with Innovation, Science and Economic Development Canada's licence-exempt RSS(s). Operation is subject to the following two conditions:
(1) This device may not cause interference.
(2) This device must accept any interference, including interference that may cause undesired operation of the device.

IC: 26993-M2132E1
CAN ICES-3(B)/NMB-3(B)

6

This equipment complies with FCC/ISED radiation exposure limits set forth for an uncontrolled environment. End user must follow the specific operating instructions for satisfying RF exposure compliance. This transmitter must not be co-located or operating in conjunction with any other antenna or transmitter.

The portable device is designed to meet the requirements for exposure to radio waves established by the ISED. These requirements set a SAR limit of 1.6 W/kg averaged over one gram of tissue. The highest SAR value reported under this standard during product certification for use when properly worn on the body.

Manufactured for: Xiaomi Communications Co., Ltd.
Manufactured by: Zimi Corporation
Address: A913, No. 159 Chengjiang Road, Jiangyin, Jiangsu, China
For further information, please go to www.mi.com
User Manual Version: V1.0

7

Lesen Sie dieses Handbuch vor der Verwendung sorgfältig durch und bewahren Sie es auf, um zukünftig die Informationen nachlesen zu können.

Produktübersicht

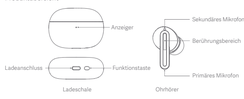

Verpackungsinhalt

Hinweis: Abbildungen des Produkts, des Zubehörs und der Benutzeroberfläche in der Benutzerhandbuch dienen nur als Referenz. Die tatsächlichen Produkte und Funktionen können aufgrund von Produktverbesserungen variieren.

8

Koppeln

Während der Deckel geöffnet ist und sich beide Ohrhörer in der Ladeschale befinden, halten Sie die Funktionstaste an der Unterseite 2 Sekunden lang gedrückt. Sobald die Anzeige weiß blinkt, gehen die Ohrhörer in den Kopplungsmodus über, nachdem Sie die Taste losgelassen haben. Wenn der Deckel der Ladeschale das erste Mal geöffnet wird, gehen die Ohrhörer automatisch in den Kopplungsstatus über.
Aktivieren Sie die Bluetooth-Funktion des Geräts und suchen Sie dann nach den „Redmi Buds 4 Pro" und verbinden Sie sich.

Dual-Gerät-Verbindung

Die Ohrhörer können mit zwei verschiedenen Bluetooth-Geräten gleichzeitig verbunden werden. Nachdem Sie die Ohrhörer mit dem ersten Gerät verbunden haben, legen Sie sie in die Ladeschale und öffnen Sie den Deckel. Halten Sie die Funktionstaste an der Ladeschale 2 Sekunden lang gedrückt, dann beginnt die Anzeige der Ladeschale weiß zu blinken, und die Ohrhörer sind bereit, mit einem zweiten Gerät gekoppelt zu werden.

Wiederherstellung der Werkseinstellungen

Während der Deckel geöffnet ist und sich beide Ohrhörer in der Ladeschale befinden, halten Sie die Funktionstaste an der Unterseite etwa 10 Sekunden lang gedrückt. Sobald die Anzeige weiß blinkt und die Taste losgelassen wird, stellen die Ohrhörer die Werkseinstellungen wieder her und gehen erneut in den Kopplungsstatus über.

9

Austauschen der Ohrstöpsel

Bitte tauschen Sie die Ohrstöpsel beider Ohrhörer je nach Geräuschreduzierungseffekt und Komfortniveau aus.
Die Ohrstöpsel der Größe M sind auf den Ohrhörern vorinstalliert.

Tippen Sie zweimal leicht auf einen Ohrhörer

Musik: Wiedergabe/Pause
Anruf: Antwort

Tippen Sie dreimal leicht auf einen der Ohrhörer

Musik: Nächster Song
Anruf: Auf ablehnen/Beenden

Tippen und halten Sie den Finger auf dem Berührungsbereich, um umzuschalten

Geräuschunterdrückungsmodus/Transparenzmodus

10

Spezifikationen

Bezeichnung: Wireless earphones
Modell: M2132E1
Ladeanschluss: Typ-C
Nettogewicht: Ca. 46 g
Impedanz: 24 Ω
Betriebstemperatur: 5 °C bis 40 °C
Ohrhörer-Eingang: 5,25 V⎓160 mA maximal (pro Ohrhörer)
Ohrhörer-Zellen Kapazität/Energie: 54 mAh/0,2 Wh (pro Ohrhörer)
Ladeschale-Zellen Kapazität/Energie: 590 mAh/2,28 Wh
Ladeschale-Eingang: 5 V⎓0,5 A maximal
Bluetooth-Profile: **Bluetooth®** Low Energy/HFP/A2DP/AVRCP
Betriebsreichweite: 10 m (in hindernisfreier Umgebungen)
Bluetooth-Betriebsfrequenz: 2400-2483,5 MHz
Maximale Bluetooth-Ausgangsleistung: <13 dBm

Die Bluetooth® Wortmarke und Logos sind eingetragene Handelsmarken von Bluetooth SIG, Inc., und jede Verwendung dieser Marken durch Xiaomi Inc. unterliegt einer Lizenz. Andere Handelsmarken und Handelsnamen gehören ihren jeweiligen Eigentümern.

Warnungen

- Versuchen Sie nicht, das Produkt zu zerlegen, zu reparieren oder zu modifizieren, da dies einen Brand verursachen oder das Produkt sogar vollständig beschädigen kann.
- Setzen Sie das Produkt keinen Umgebungstemperaturen aus, die zu niedrig bzw. zu hoch sind (unter 0 °C bzw. über 45 °C).
- Halten Sie den Anzeiger des Produkts von den Augen von Kindern und Tieren fern, während das Produkt in Gebrauch ist.
- Verwenden Sie das Gerät nicht bei Gewitter. Gewitter können zu Fehlfunktionen des Produktes führen, sodass ein erhöhtes Risiko für einen Stromschlag besteht.

11

- Reinigen Sie das Produkt nicht mit Alkohol oder anderen flüchtigen Flüssigkeiten.
- Vermeiden Sie jeglichen Kontakt mit Flüssigkeiten.
- Zerlegen Sie das Produkt nicht, durchstechen oder zerdrücken Sie es nicht und setzen Sie es keinem Feuer aus.
- Brechen Sie die Anwendung des Produkts sofort ab, wenn eine Schwellung auftritt.
- Verwenden Sie die Ohrhörer nicht beim Autofahren und beachten Sie die entsprechenden Vorschriften in Ihrer Region oder Ihrem Land.
- Diese Ohrhörer und ihr Zubehör können Kleinteile enthalten. Bitte bewahren Sie sie außerhalb der Reichweite von Kindern auf.
- Entsorgung eines Akkus ins Feuer oder in einen heißen Ofen, oder mechanisches Zerdrücken oder Schneiden eines Akkus kann zu einer Explosion führen.
- Das Zurücklassen eines Akkus in einer Umgebung mit extrem hoher Temperatur, kann zu einer Explosion oder zum Auslaufen von brennbarer Flüssigkeit oder Gas führen.
- Wenn ein Akku einem extrem niedrigen Luftdruck ausgesetzt wird, kann dies zu einer Explosion oder zum Auslaufen von entflammbarer Flüssigkeit oder Gas führen.
- Die Begleitinformationen zum Produkt und die Zertifizierungskennzeichnungen befinden sich im Ladebehälter.
- Entsorgen Sie den Akku nicht in einem Mülleimer, der auf einer Deponie entleert wird. Entsorgen Sie den Akku gemäß den lokalen Gesetzen oder Vorschriften.
- Das Einsetzen eines Akkus vom falschen Typ, wodurch möglicherweise manche Schutzmechanismen nicht greifen, ist unzulässig (und kann z. B. zu Bränden, Explosionen, Auslaufen von korrosivem Elektrolyt usw. führen).
- Dieses Gerät entspricht den Grenzwerten für Hochfrequenzstrahlung (RF) in unkontrollierten Umgebungen.
- Um einen möglichen Hörverlust zu vermeiden, sollten Sie dieses Produkt nicht über einen längeren Zeitraum mit hoher Lautstärke verwenden.
- Das Symbol zeigt die Gleichspannung an.

12

EU-Konformitätserklärung

Hiermit bestätigt Zimi Corporation, dass das Funkgerät des Typs M2132E1 mit der Verordnung 2014/53/EU in Einklang steht. Der vollständige Wortlaut der EU-Konformitätserklärung ist unter der folgenden Internetadresse abrufbar:
http://www.mi.com/global/service/support/declaration.html

WEEE-Informationen

Alle mit diesem Symbol gekennzeichneten Produkte sind Elektroschrott und Elektrogeräte (WEEE entsprechend EU-Richtlinie 2012/19/EU) und dürfen nicht mit unsortiertem Haushaltsmüll vermischt werden. Schützen Sie stattdessen Ihre Mitmenschen und die Umwelt, indem Sie Ihre zu entsorgenden Geräte an eine dafür vorgesehene, von der Regierung oder einer lokalen Behörde eingerichtete Sammelstelle zum Recycling von Elektroschrott und Elektrogeräten bringen. Eine ordnungsgemäße Entsorgung und Recycling helfen, negative Auswirkungen auf die Gesundheit von Umwelt und Menschen zu vermeiden. Wenden Sie sich bitte an den Installateur oder lokale Behörden, um Informationen zum Standort und den allgemeinen Geschäftsbedingungen solcher Sammelstellen zu erhalten.

Hergestellt für: Xiaomi Communications Co., Ltd.
Hersteller: Zimi Corporation
Adresse: A913, No. 159 Chengjiang Road, Jiangyin, Jiangsu, China
Weitere Informationen finden Sie auf www.mi.com
Benutzerhandbuch-Version: V1.0

13

Lea detenidamente este manual antes de usar el producto y consérvelo para futuras consultas.

Panoramica del prodotto

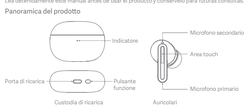

Contenuto della confezione

Nota: le illustrazioni del prodotto, degli accessori e dell'interfaccia utente nel manuale utente sono esclusivamente a scopo di riferimento. Il prodotto effettivo e le relative funzioni possono variare a causa dei miglioramenti apportati al prodotto stesso.

14

Associazione

Mentre il coperchio è aperto ed entrambi gli auricolari sono nella custodia di ricarica, tenere premuto il pulsante funzione sul fondo per 2 secondi. Una volta che l'indicatore lampeggia in bianco, gli auricolari entrano nello stato di associazione dopo aver rilasciato il pulsante.
La prima volta che il coperchio della custodia viene aperto, gli auricolari entrano automaticamente nello stato di associazione.
Abilitare il Bluetooth del dispositivo, quindi cercare e connettersi a "Redmi Buds 4 Pro".

Connessione doppio dispositivo

Gli auricolari possono essere collegati a due diversi dispositivi Bluetooth contemporaneamente. Dopo aver collegato gli auricolari al primo dispositivo, riporli nella custodia di ricarica e aprire il coperchio. Tenere premuto il pulsante funzione sulla custodia di ricarica per 2 secondi, quindi l'indicatore inizierà a lampeggiare in bianco e gli auricolari saranno pronti per essere associati a un secondo dispositivo.

Ripristino impostazioni di fabbrica

Mentre il coperchio è aperto ed entrambi gli auricolari sono nella custodia di ricarica, tenere premuto il pulsante funzione sul fondo per circa 10 secondi. Una volta che l'indicatore lampeggia in bianco e il pulsante viene rilasciato, gli auricolari ripristineranno le impostazioni di fabbrica ed entreranno nuovamente nello stato di associazione.

15

Sostituire i copriauricolari

Si prega di cambiare i copriauricolari di entrambi gli auricolari secondo l'effetto di riduzione del rumore e il livello di comfort.
I copriauricolari di taglia M sono preinstallati sugli auricolari.

Toccare delicatamente due volte uno degli auricolari

Musica: Riproduzione/Pausa
Chiamata: Rispondi

Toccare delicatamente tre volte uno degli auricolari

Musica: Canzone successiva
Chiamata: Rifiuta/Termina la chiamata.

Toccare e tenere premuta l'area touch per cambiare

Modalità cancellazione del rumore/modalità trasparenza

16

Specifiche tecniche

Nome: Wireless earphones
Modello: M2132E1
Porta di ricarica: Tipo C
Peso netto: circa 46 g
Impedenza: 24 Ω
Temperatura di esercizio: da 5°C a 40°C
Ingresso auricolare: 5,25 V⎓160 mA max. (per auricolare)
Capacità/Energia della cella dell'auricolare: 54 mAh/0,2 Wh (per auricolare)
Capacità/Energia della cella della custodia di ricarica: 590 mAh/2,28 Wh
Ingresso custodia di ricarica: 5 V⎓0,5 A Max.
Profili Bluetooth: **Bluetooth®** Bassa energia/HFP/A2DP/AVRCP
Intervallo di funzionamento: 10 m (in un ambiente privo di ostacoli)
Frequenza d'esercizio Bluetooth: 2400-2483,5 MHz
Potenza in uscita massima Bluetooth: <13 dBm

Il marchio e i loghi Bluetooth® sono marchi registrati di proprietà di Bluetooth SIG, Inc. e il loro utilizzo è concesso in licenza a Xiaomi Inc. Altri marchi e nomi appartengono ai rispettivi proprietari.

Avvertenze

- Non tentare di smontare, riparare o modificare il prodotto, poiché ciò potrebbe comportare incendi o danneggiare il prodotto.
- Non esporre il prodotto ad ambienti in cui la temperatura è troppo bassa o troppo alta (inferiore a 0 °C o superiore a 45 °C).
- Durante l'utilizzo, tenere la spia del prodotto lontano dagli occhi di bambini e animali.
- Non utilizzare il prodotto durante temporali. I temporali possono causare il malfunzionamento del prodotto e aumentare il rischio di scosse elettriche.
- Non pulire questo prodotto con alcol o altri liquidi volatili.

17

- Evitare qualsiasi contatto con liquidi.
- Non smontare, forare o schiacciare il prodotto né esporlo al fuoco.
- Interrompere immediatamente l'utilizzo del prodotto se si notano rigonfiamenti.
- Non utilizzare gli auricolari durante la guida e rispettare le normative in vigore nella propria regione o paese.
- Questi auricolari e i rispettivi accessori possono includere componenti di piccole dimensioni. Tenerli fuori dalla portata dei bambini.
- Smaltimento di una batteria in un forno caldo o in un forno caldo, o schiacciamento meccanico o taglio di una batteria, che può provocare un'esplosione.
- Posizionamento di una batteria in un ambiente circostante a temperatura estremamente elevata che può provocare un'esplosione o la perdita di liquidi o gas infiammabili.
- Una batteria soggetta a una pressione dell'aria estremamente bassa che può provocare un'esplosione o la perdita di liquidi o gas infiammabili.
- Le informazioni sul prodotto e i marchi di certificazione sono posti sulla base di ricarica.
- Non gettare la batteria nei rifiuti smaltiti in discarica. Per lo smaltimento della batteria, attenersi alle leggi o ai regolamenti locali.
- Sostituzione di una batteria con una di tipo errato che può causare la disattivazione di una protezione (il dispositivo può prendere fuoco, esplodere, perdere l'elettrolita corrosivo, ecc.).
- Questo apparecchio è conforme ai limiti in materia di esposizione alle radiazioni impostati per un ambiente non controllato.
- Per evitare la possibile perdita dell'udito, non utilizzare questo prodotto ad alto volume per lunghi periodi di tempo.
- Il simbolo indica la tensione CC.

Dichiarazione di conformità europea

Con la presente, Zimi Corporation dichiara che l'apparecchiatura radio di tipo M2132E1 è conforme alla Direttiva 2014/53/UE. Il testo completo della dichiarazione di conformità UE è disponibile al seguente indirizzo Internet:
http://www.mi.com/global/service/support/declaration.html

18

WEEE 資訊

貼有此標誌的所有產品均為廢棄電子與電機設備（WEEE，按 2012/19/EU 指令所示），不應與未分類的家庭廢棄物混在處理。您應將廢棄設備送至政府或當地主管機構指定的回收點，實施對廢棄電子與電機設備的環境回收，以確保環境人類健康。正確處理與回收可防止環境與人類健康受到負面影響。請聯絡安裝人員或當地主管機構，瞭解此類收集點的位置以及提款和條件等詳細資訊。

NCC 警示語

取得審驗證之低功率射頻器材，非經核准，公司、商號或使用者均不得擅自變更頻率、加大功率或變更原設計之特性及功能。
低功率射頻器材之使用不得影響飛航安全及干擾合法通信；經發現有干擾現象時，應立即停用，改善至無干擾時方得繼續使用。
前述合法通信，指依電信管理法規定作業之無線電通信。
低功率射頻器材須忍受合法通信或工業、科學及醫療用電波輻射性電機設備之干擾。

左耳機：CCAK22LP046076
右耳機：CCAK22LP046079

進口商：台灣小米通訊有限公司
進口商地址：臺北市中正區新生南路1段50號2樓之2
服務電話：02-77253376
本產品售後服務請查詢官網：www.mi.com/tw/service
（以下產品售後事項請洽）
服務電話：852-30779620
本產品售後服務請查詢官網：www.mi.com/hk/service
委託商：小米通訊技術有限公司　製造商：江蘇紫米電子技術有限公司
地址：江陰市澄江中路159號A913
本產品的相關訊息請查詢官網網址：www.mi.com
說明書版本號：V1.0

廢電池請回收

19

Lisez attentivement ce manuel avant toute utilisation et conservez-le pour pouvoir le consulter ultérieurement.

Présentation du produit

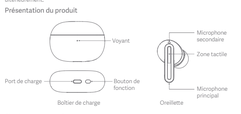

Contenu du paquet

Remarque : les illustrations du produit, les accessoires et l'interface utilisateur présents dans le manuel d'utilisation sont uniquement fournis à titre indicatif. Le produit actuel et les fonctions effectives peuvent varier en raison des améliorations apportées au produit.

20

Couplage

Lorsque le couvercle est ouvert et que les deux oreillettes sont dans le boîtier de charge, maintenez enfoncé pendant 2 secondes le bouton de fonction situé à la base. Une fois que le voyant clignote blanc, les oreillettes entrent en état de couplage après avoir relâché le bouton.
La première fois que le couvercle du boîtier est ouvert, les écouteurs entrent automatiquement en état de couplage.
Activer le Bluetooth du dispositif, puis chercher et se connecter au « Redmi Buds 4 Pro ».

Connexion à deux dispositifs

Les oreillettes peuvent simultanément être connectées à deux dispositifs Bluetooth différents. Après avoir connecté les oreillettes au premier dispositif, placez-les dans le boîtier de recharge et ouvrez le couvercle. Maintenez enfoncé le bouton de fonction sur le boîtier de charge pendant 2 secondes, puis le voyant commencera à clignoter blanc. Les oreillettes sont prêtes à être couplées au second dispositif.

Restauration des paramètres d'usine

Lorsque le couvercle est ouvert et que les deux oreillettes sont dans le boîtier de charge, maintenez enfoncé pendant 10 secondes le bouton de fonction situé à la base. Une fois que le voyant clignote blanc, et que le bouton est relâché, les oreillettes seront restaurées aux paramètres d'usine et entreront de nouveau en état de couplage.

21

Remplacement des embouts auriculaires

Veuillez changer les embouts auriculaires des deux écouteurs en fonction de l'effet de réduction de bruit et du niveau de confort.
Les embouts auriculaires de taille M sont préinstallés sur les oreillettes.

Tapoter doucement l'une des oreillettes deux fois

Musique : Lecture/Pause
Appel : Réponse

Tapoter doucement l'une des oreillettes trois fois

Musique : Chanson suivante
Appel : Rejet/Fin d'appel

Tapoter et maintenir la zone tactile pour commuter

Mode réduction de bruit/Mode transparence

22

Caractéristiques

Nom: Wireless earphones
Modèle : M2132E1
Port de charge : Type C
Poids net : Environ 46 g
Impédance : 24 Ω
Température de fonctionnement : 5 °C à 40 °C
Entrée de l'oreillette : 5,25 V⎓160 mA Max. (par oreillette)
Capacité de la pile de l'oreillette/énergie : 54 mAh/0,2 Wh (par oreillette)
Capacité de la pile du boîtier de charge/énergie : 590 mAh/2,28 Wh
Entrée du boîtier de charge : 5 V⎓0,5 A Max.
Profils Bluetooth : **Bluetooth®** Low Energy/HFP/A2DP/AVRCP
Portée de fonctionnement : 10 m (dans un environnement exempt d'obstacles)
Fréquence de fonctionnement Bluetooth : 2400-2483,5 MHz
Puissance maximale en sortie Bluetooth : < 13 dBm

La marque Bluetooth® et les logos associés sont des marques déposées appartenant à Bluetooth SIG, Inc. et toute exploitation desdites marques par Xiaomi Inc. est effectuée sous licence. Toutes les autres marques ainsi que tous les noms commerciaux sont ceux de leurs propriétaires respectifs.

Avertissements

- Ne pas essayer de démonter, réparer ou modifier le produit, car cela pourrait entraîner un incendie voire endommager complètement le produit.
- Ne pas exposer le produit à des environnements dont la température est trop basse ou trop élevée (inférieure à 0 °C ou supérieure à 45 °C).
- Garder le voyant du produit hors de vue des enfants et des animaux pendant l'utilisation du produit.
- Ne pas utiliser ce produit pendant les orages. Les orages peuvent entraîner le dysfonctionnement

23

- Éviter tout contact avec des liquides.
- Ne pas démonter, percer ou écraser le produit, ni l'exposer au feu.
- Cesser immédiatement d'utiliser le produit en cas de gonflement.
- Ne pas utiliser les oreillettes au volant et respecter la réglementation en vigueur dans votre région ou pays.
- Ces oreillettes et ses accessoires peuvent contenir de petites pièces. Veuillez les tenir hors de la portée des enfants.
- Mettre au rebut une batterie au feu ou dans un four chaud, ou bien l'écraser ou la découper mécanisment peut entraîner une explosion.
- Laisser une batterie dans un environnement présentant des conditions de température extrêmes peut provoquer une explosion ou une fuite de liquide ou de gaz inflammable.
- Une batterie soumise à une pression d'air extrêmement faible peut entraîner une explosion ou une fuite de liquide ou de gaz inflammable.
- Les informations relatives au produit et les marques de certification se trouvent dans le boîtier de chargement.
- Ne pas jeter la batterie avec les déchets mis en décharge. Lors de la mise au rebut de la batterie, conformez-vous aux législations et réglementations locales.
- Le remplacement d'une batterie par un type de batterie inadapté peut annuler une protection (contre un incendie, une explosion, une fuite d'électrolyte corrosif, etc.).
- Cet équipement est conforme aux limites d'exposition aux radiofréquences pour un environnement non contrôlé.
- Pour prévenir une éventuelle perte de l'ouïe, ne pas utiliser ce produit à un volume élevé pendant de longues durées.
- Le symbole indique la tension en courant continue.

24

Déclaration de conformité pour l'Union européenne

Par la présente, Zimi Corporation déclare que cet équipement radio de type M2132E1 est conforme à la Directive européenne 2014/53/UE. L'intégralité de la déclaration de conformité pour l'UE est disponible à l'adresse suivante :
http://www.mi.com/global/service/support/declaration.html

Informations DEEE

Tous les produits portant ce symbole deviennent des déchets d'équipements électriques et électroniques (DEEE dans la Directive européenne 2012/19/UE) qui ne doivent pas être mélangés aux déchets ménagers non triés. Vous devez contribuer à la protection de l'environnement et de la santé humaine en apportant l'équipement usagé à un point de collecte dédié au recyclage des équipements électriques et électroniques, agréé par le gouvernement ou les autorités locales. Le recyclage et la destruction appropriés permettront d'éviter tout impact potentiellement négatif sur l'environnement et la santé humaine. Contactez l'installateur ou les autorités locales pour obtenir plus d'informations concernant l'emplacement ainsi que les conditions d'utilisation de ce type de point de collecte.

L'émetteur/récepteur exempt de licence contenu dans le présent appareil est conforme aux CNR d'Innovation, Sciences et Développement économique Canada applicables aux appareils radio exempts de licence. L'exploitation est autorisée aux deux conditions suivantes :
(1) L'appareil ne doit pas produire de brouillage;
(2) L'appareil doit accepter tout brouillage radioélectrique subi, même si le brouillage est susceptible d'en compromettre le fonctionnement.

IC: 26993-M2132E1
CAN ICES-3(B)/NMB-3(B)

25

Cet équipement est conforme aux limites d'exposition aux rayonnements FCC/ISED établies pour un environnement non contrôlé. L'utilisateur final doit suivre les instructions spécifiques pour satisfaire les normes. Cet émetteur ne doit pas être co-implanté ou fonctionner en conjonction avec toute autre antenne ou transmetteur.

Le dispositif portatif est conçu pour répondre aux exigences d'exposition aux ondes radio établie par le développement énergétique à DURABLE. Ces exigences un SAR limite de 1.6 W/kg en moyenne pour un gramme de tissu. La valeur SAR la plus élevée signalée en vertu de cette norme lors de la certification de produit à utiliser lorsqu'il est correctement porté sur le corps.

Fabriqué pour : Xiaomi Communications Co., Ltd.
Fabricant : Zimi Corporation
Adresse : A913, No. 159 Chengjiang Road, Jiangyin, Jiangsu, Chine
Pour plus d'informations, rendez-vous sur www.mi.com
Version du manuel d'utilisation : V1.0

26

Lea detenidamente este manual antes de usar el producto y consérvelo para futuras consultas.

Descripción del producto

Contenu du paquet

Nota: Las ilustraciones del producto, los accesorios e la interfaz de usuario del manual de usuario son solo para fines de referencia. El producto y las funciones actuales pueden variar debido a mejoras del producto.

27

Emparejamiento

Mientras la tapa está abierta y ambos auriculares están en el estuche de carga, mantenga pulsado el botón de función de la parte inferior durante 2 segundos. Una vez que el indicador parpadee en blanco, los auriculares entrarán en estado de emparejamiento tras soltar el botón.
La primera vez que se abre la tapa del estuche de carga, los auriculares entran automáticamente en el estado de emparejamiento.
Habilite el Bluetooth del dispositivo y luego busque y conecte los "Redmi Buds 4 Pro".

Conexión de dos dispositivos

Los auriculares pueden conectarse simultáneamente a dos dispositivos Bluetooth diferentes. Tras conectar los auriculares al primer dispositivo, colóquelos en el estuche de carga y abra la tapa. Mantenga pulsado el botón de función del estuche de carga durante 2 segundos, entonces el indicador del estuche de carga empezará a parpadear en blanco y los auriculares estarán listos para ser emparejados con un segundo dispositivo.

Restaurar ajustes de fábrica

Mientras la tapa está abierta y ambos auriculares están en el estuche de carga, mantenga pulsado el botón de función de la parte inferior durante unos 10 segundos. Una vez que el indicador parpadee en blanco y se suelte el botón, los auriculares restaurarán los ajustes de fábrica y entrarán de nuevo en el estado de emparejamiento.

28

Sustitución de las almohadillas

Cambie las almohadillas de ambos auriculares según el efecto de cancelación de ruido y el nivel de comodidad.
Las almohadillas de tamaño M están preinstaladas en los auriculares.

Pulse suavemente cualquiera de los auriculares dos veces

Música: Reproducir/pausar
Llamada: Responder

Pulse suavemente cualquiera de los auriculares tres veces

Música: Siguiente canción
Llamada: Rechazar/finalizar llamada

Mantenga pulsada la zona táctil para cambiar

Modo de cancelación de ruido/Modo de transparencia

29

Especificaciones

Nombre: Wireless earphones
Modelo: M2132E1
Peso neto: 46 g aprox.
Impedancia: 24 Ω
Temperatura de funcionamiento: 5°C a 40°C
Entrada de los auriculares: 5,25 V⎓160 mA máx. (por auricular)
Capacidad/Energía de la batería de los auriculares: 54 mAh/0,2 Wh (por auricular)
Capacidad/Energía de la batería del estuche de carga: 590 mAh /2,28 Wh
Entrada del estuche de carga: 5 V⎓0,5 A máx.
Perfiles Bluetooth: **Bluetooth®** de Baja Energía/HFP/A2DP/AVRCP
Rango de Funcionamiento: 10 m (en un entorno sin obstáculos)
Frecuencia de operación Bluetooth: 2400-2483,5 MHz
Potencia máxima de salida Bluetooth: <13 dBm

La marca y los logotipos de Bluetooth® son marcas registradas propiedad de Bluetooth SIG, Inc. y cualquier uso de dichas marcas por parte de Xiaomi Inc. es bajo licencia. Otras marcas y nombres comerciales son los de sus respectivos propietarios.

Advertencias

- No intente desmontar, reparar o modificar el producto, ya que podría provocar un incendio o incluso dañar por completo el producto.
- No exponga el producto a entornos con una temperatura que sea demasiado baja o demasiado alta (por debajo de 0 °C o por encima de 45 °C).
- Mantenga el indicador del producto alejado de los ojos de los niños y los animales mientras el producto esté en uso.
- No utilice este producto durante las tormentas eléctricas. Las tormentas eléctricas pueden provocar un mal funcionamiento del producto y aumentar el riesgo de descargas eléctricas.

30

- No limpie este producto con alcohol u otros líquidos volátiles.
- Evite cualquier contacto con líquidos.
- No desmon